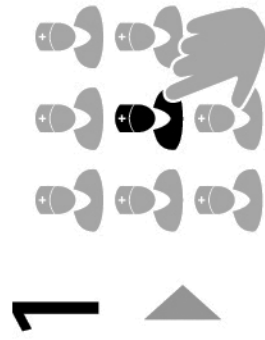



Як підписати декларацію з лікарем?




1

Оберіть заклад і лікаря



2

Медзаклад, де можна підписати декларацію, впізнаєте за наліпкою «Тут можна обрати свого лікаря»



3

Візьміть із собою паспорт, ідентифікаційний код і мобільний телефон. Для дитини до 14 років — свідоцтво про народження дитини



4

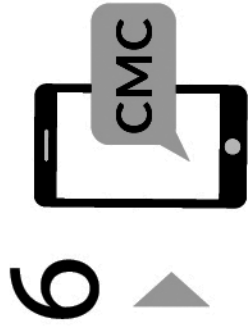
РЕЄСТРАТУРА

У реєстратурі медзакладу вам підкажуть, де можна підписати декларацію та нададуть список лікарів



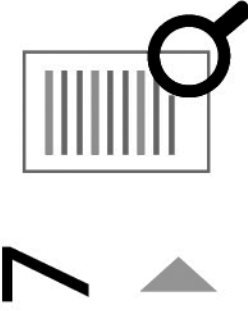
5

Уповноважений працівник медзакладу (працівник реєстратури, медсестра або лікар) введе ваші дані в електронну систему



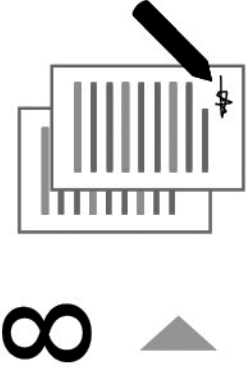
6

На ваш мобільний надійде СМС з кодом. Повідомте цей код працівнику закладу



7

З електронної системи роздрукують декларацію з вашими даними. Уважно перевірте, чи все вірно



8

Підпишіть два екземпляри роздрукованої декларації. Один ви забираєте з собою, інший лишається у закладі



9

Працівник закладу підтверджує вашу декларацію своїм електронним підписом і відправляє в систему

Тепер ви в електронній системі охорони здоров'я, а значить НСЗУ гарантовано направить гроші у ваш заклад і вашому лікарю з липня.

☎ 15-45

Безкоштовно з усіх номерів